



Institute of Technology
and Business
in České Budějovice

LEITFADEN FÜR ERSTSEMESTER





CONTENU

- EINLEITUNG
 - AREAL
- EINIGE TIPPS FÜR DEN ANFANG
 - STUDIENABTEILUNG
 - INFORMATIONSSYSTEM
 - STUDENTENAUSWEIS
 - BIBLIOTHEK
 - MENSA
- STUDENTENWOHNHEIM
 - STIPENDUM
 - INSTITUTE
- AUSLANDSABTEILUNG
 - PRAKTIKUM
 - SONSTIGES
 - VEREINE
- HARMONOGRAMM

Leitfaden für Erstsemester – alles, was du wissen musst für den Anfang.

Herzlichen Glückwunsch! Mit dem ersten Schritt hast du erfolgreich den Einstieg in das Hochschulleben geschafft. Und weil wir wissen, dass der Anfang oft mit vielen Fragen verbunden ist, haben wir diesen praktischen Leitfaden für dich vorbereitet.

„Der Leitfaden für Erstsemester“ hilft dir dabei, dich in allen wichtigen Bereichen zurechtzufinden – von den Öffnungszeiten der Studienabteilung über das Anwesenheitssystem bis hin zur Bestellung des Mittagessens oder der Frage, an wen du dich wenden kannst, wenn du etwas nicht weißt. Außerdem erfährst du alles über Studentenvereine, Veranstaltungen, Dienstleistungen und Tipps, die dir die ersten Wochen erleichtern und dein Studium an unserer Hochschule angenehmer machen.

Wir drücken dir die Daumen, dass du diesen Neuanfang in vollen Zügen genießen kannst – und vergiss nicht, dass du dabei nicht allein bist. Das gesamte Schulteam und die älteren Studierenden sind für dich da.

Also los geht's – das Abenteuer beginnt!

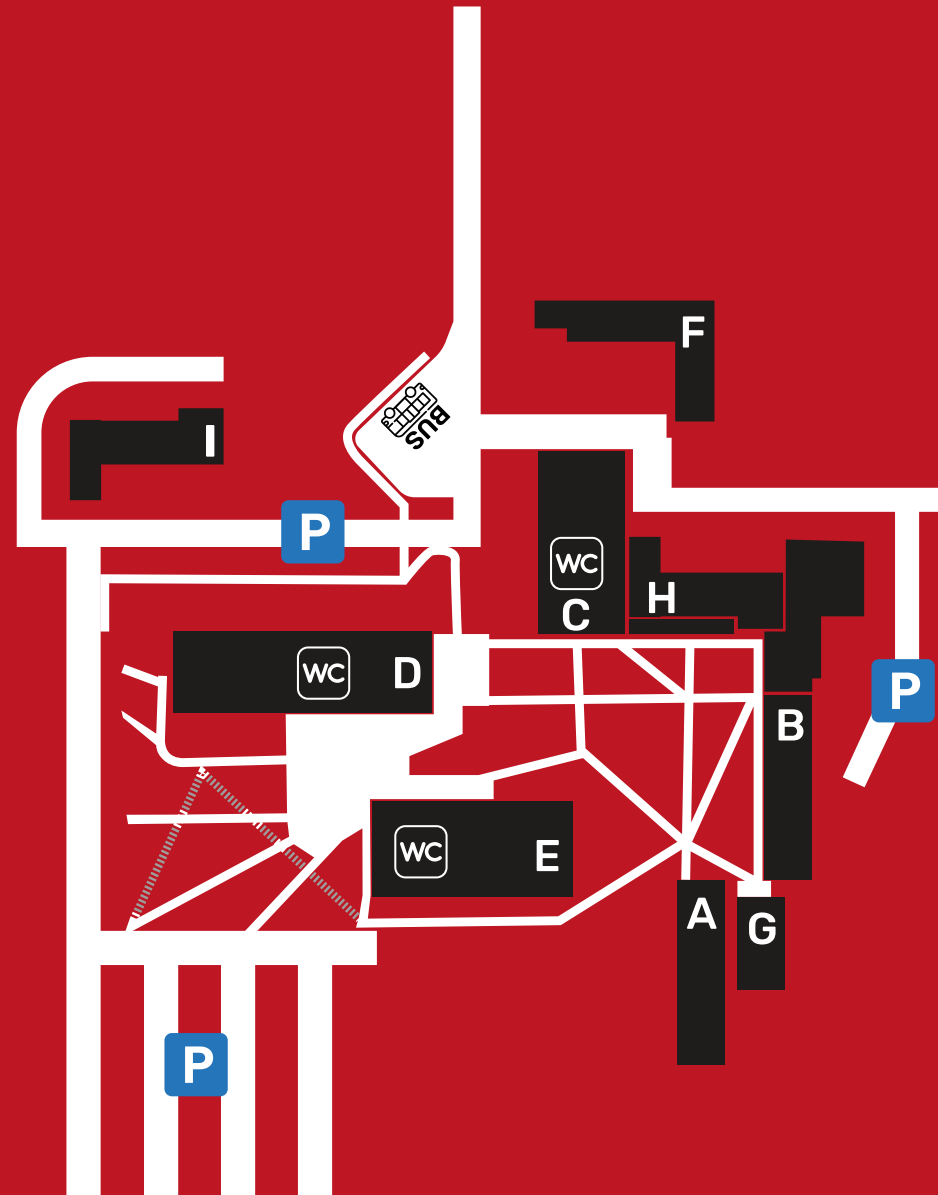


Wie komme ich zur Schule?

Du erreichst das Gelände mit den Buslinien 12, 14 und 18. Steige an der Haltestelle „Areál VŠTE“ oder „Okružní – VŠTE“ aus.

Du kannst zur Schule auch zu Fuß oder mit dem Fahrrad | Roller | Skateboard | Longboard auf dem Radweg oder mit dem Auto kommen – auf dem Campus an der Okružní-Straße gibt es einen großen Parkplatz.

Kontakt zur Rezeption: Telefon: 387 842 111
E-Mail: vstecb@vstecb.cz



GUT ZU WISSEN!

Vor jeder Unterrichtsstunde muss die Anwesenheit durch Einlesen der Karte am Eingang zum Klassenzimmer angezeigt werden. (Frühestens 15 Minuten vor Beginn und spätestens 15 Minuten nach Beginn der Unterrichtsstunde)

Überprüfe vor Beginn jedes Semesters, ob du alle Fächer und Seminargruppen im Informationssystem (IS) eingetragen hast. Das erste Semester ist für Studierende im ersten Jahr fest vorgegeben. Ab dem zweiten Semester kannst du dir deinen Stundenplan selbst zusammenstellen.

Im ersten Studienjahr musst du mindestens 30 Kreditpunkte für beide Semester zusammen erreichen. Sonst kommst du nicht weiter. :)

Die Anwesenheit ist vor allem bei Seminaren obligatorisch, aber 30 % der Gesamtanwesenheit können die Studierenden ohne Entschuldigung versäumen (sofern im Lehrplan nichts anderes angegeben ist).

Bei den Fächern ist es wichtig, sowohl die Vorlesung als auch das Seminar zu belegen – siehe Empfohlener Studienplan.

P = Vorlesung

S = Seminar

F = Vorlesung mit Anwesenheitskontrolle, die ausgewertet wird (nur für die Zwecke des Dozenten)

G = Vorlesung mit Anwesenheitskontrolle



Was kannst du alles in der Studienabteilung erledigen?

Studienbescheinigung | Notenübersicht | Stundenplan | Anerkennung von Fächern einer anderen Hochschule | Entschuldigung der Abwesenheit | Staatsexamen

KONTAKTE >

ÖFFNUNGSZEITEN WÄHREND DES SEMESTERS:

MONTAG	7:45 - 11:00	13:00 - 15:00
DIENSTAG	7:45 - 9:45	13:00 - 15:00
MITTWOCH	7:45 - 11:00	13:00 - 15:00
DONNERSTAG	7:45 - 9:45	13:00 - 15:00
FREITAG	7:45 - 11:45	-

ÖFFNUNGSZEITEN WÄHREND DER PRÜFUNGSZEIT:

MONTAG	7:45 - 10:00	13:00 - 15:00
DIENSTAG	7:45 - 10:00	13:00 - 15:00
MITTWOCH	7:45 - 10:00	13:00 - 15:00
DONNERSTAG	7:45 - 10:00	-
FREITAG	-	-

Bei Fragen zum Studium wende dich bitte an den Studienreferenten, der für deinen Studiengang zuständig ist.

Die Studienabteilung befindet sich im Erdgeschoss des Gebäudes D.

Informationssystem (IS) – Anmelden

Auf <http://is.vstecb.cz> ist die Option „Anmelden“ auszuwählen und die Anmeldedaten einzugeben (diese wurden bei der Immatrikulation erhalten).

In der Tabelle sind die UČO (Universitätsnummer) und das Passwort einzugeben, mit „OK“ zu bestätigen und man gelangt in das IS. Bei Verlust des Passworts wenden Sie sich bitte an Ihren Sachbearbeiter der Studiensektion.

Nach der ersten Anmeldung im IS müssen Sie Ihr Passwort ändern und Ihre persönlichen Daten überprüfen.

Ändern Sie nach der ersten Anmeldung im IS sofort das vom Administrator mitgeteilte primäre Passwort über die folgenden Links:

IS VŠTE – Taste „System“ – Passwort ändern. Geben Sie Ihr altes Primärpasswort ein, geben Sie dann Ihr neues Primärpasswort zweimal hintereinander ein und drücken Sie „Passwort ändern“.

Primärpasswort = für die Anmeldung im IS

Was findet man in IS?

Post

Jeder Benutzer hat eine Adresse eingerichtet: UČO@mail.vstecb.cz. Jeder ist verpflichtet, regelmäßig seinen Posteingang zu überprüfen. Alle wichtigen Mitteilungen werden hierher gesendet.

Student

In diesem Bereich erstellt der Student seinen Stundenplan, wählt Seminargruppen aus, überprüft Fächer und erzielte Noten, meldet sich zu Prüfungen an, lädt Studienbescheinigungen herunter, überprüft seine Anwesenheit usw.

Stundenplan

Bei der Anzeige des Stundenplans oder des Stundenplans einzelner Klassenräume oder Lehrer ist auf die Einstellung des aktuellen Zeitraums (Sommer/Winter – rechte obere Ecke) zu achten.

Anwesenheit

Kontrolle: IS – Student – Unterricht – Notizblock. Bei Problemen mit der Anwesenheit wenden Sie sich bitte immer an Ihren Lehrer.

Die Präsenzform erfasst die Anwesenheit mithilfe einer ID-Karte auf einem elektronischen Lesegerät max. 15 Minuten vor Beginn und 15 Minuten nach Beginn der jeweiligen Unterrichtsstunde. Bei der Kombiform wird die Anwesenheit nicht kontrolliert.

Sekundärpasswort = weitere Systeme, wie z.B. Anmeldung am PC in der Schule, ISKAM, WiFi

Änderung des sekundären Passworts:

IS VŠTE – Taste „System“ – Passwort ändern.

Geben Sie Ihr neues sekundäres Passwort zweimal hintereinander ein und klicken Sie auf „Passwort ändern“.

Überprüfen Sie Ihre persönlichen Daten im IS und ergänzen Sie die erforderlichen Angaben, einschließlich Ihrer Telefonnummer.

Wenn sich Ihre Daten während des Studiums ändern, müssen Sie diese aktualisieren.

IS VŠTE – Taste „Personen“ – Personal –

Überprüfung und Änderung persönlicher Daten

Externe Dienste – Meldung von IT-Störungen

Eine Anleitung zum Helpdesk finden Sie im IS:

Dokumente – Abteilung des Kvestors – IT-Abteilung für

E-Mail: podpora@mail.vstecb.cz



ID-Karte: ISIC oder Studentenausweis der VŠTE
Studenten weisen sich mit ihrer ID-Karte bei staatlichen Prüfungen, Prüfungen und Leistungsnachweisen aus. Sie dient zur Erfassung der Anwesenheit, für Verpflegung, Unterkunft und Dienstleistungen der Bibliothek oder des Kopierzentrums.

Vorgehensweise bei der Erstellung:

- 1) Bezahlen Sie die Gebühr an der Rezeption der VŠTE.
- 2) Kommen Sie mit dem Nachweis zum Studienbüro, wo Sie fotografiert werden und Ihre Karte ausgestellt wird.

2 Arten von Karten:

ISIC – für Präsenzstudium

Nach Ablauf der Gültigkeit muss die Karte mit einem Verlängerungsaufkleber verlängert werden. Vorteile für ISIC-Inhaber auf www.isic.cz Studentenausweis der VŠTE – für Studierende im kombinierten Studium (bzw. für diejenigen, die keinen ISIC-Ausweis möchten). Die Karte wird nicht verlängert. Die Preisliste für Karten finden Sie in der aktuellen Verordnung des Rektors zur Festlegung der Studiengebühren.



WOZU DIENT DIE ISIC-KARTE?

Anwesenheitsüberwachung | Zugang zu den Unterrichtsräumen |

Bestellung und Bezahlung von Mittagessen

Eine Bibliothek besteht nicht nur aus Büchern

In der Bibliothek kannst du Bücher und Zeitschriften ausleihen, auf elektronische Informationsquellen und das Internet zugreifen, Reprografie-Dienstleistungen in Anspruch nehmen, Skripte, Lehrbücher oder kleine Büroartikel kaufen.

ÖFFNUNGSZEITEN

MONTAG	8:00 - 12:00	13:00 - 15:00
DIENSTAG	8:00 - 12:00	13:00 - 15:00
MITTWOCH	8:00 - 12:00	13:00 - 15:00
DONNERSTAG	8:00 - 12:00	13:00 - 15:00
FREITAG	8:00 - 12:00	-

ELEKTRONISCHE INFORMATIONSQUELLEN

Du hast Zugriff auf BASE, die Tschechische Nationalbibliografie, Google Scholar, ProQuest, Web of Science und andere von den Schulcomputern oder von zu Hause aus per Fernzugriff.

1. Go to

vpn.vstecb.cz

Domain: **vstecb**
UserID: your **UČO**

1. Herunterladen und installieren NETExtender Client
2. Verbindung zum VPN-client des Schulnetzwerks

KONTAKTE:

knihovna@mail.vstecb.cz
+420 387 842 113

VŠTE- MENSA

Du kannst dein Mittagessen online über das ISKAM-Portal oder physisch am Terminal bestellen, das du im Gebäude C findest.



Mittagessen-Bestellen

Du kannst dein Essen persönlich am Terminal in Gebäude C
oder online bestellen.

 iskam.vstecb.cz

Benutzername:

Passwort:

VŠTE- UNTERKUNFT

Studierende aus weiter entfernten Orten können direkt auf dem Schulgelände in Gebäude D untergebracht werden. Das Wohnheim ist die ganze Woche über geöffnet und bietet Doppelzimmer, die in Wohnzellen mit gemeinsamen Sanitäranlagen unterteilt sind. Zur Ausstattung gehören ein Schreibtisch, Schränke, ein Kühlschrank und ein Internetanschluss. Es gibt auch eine gemeinsame Küche mit Grundausstattung.

ACHTUNG: die Anzahl der Plätze begrenzt ist
– weitere Informationen an vstecb@vstecb.cz

WEITERE UNTERKUNFTSMÖGLICH- KEITEN

Hochtief

Wenn die Bettenkapazität auf dem Schulgelände ausgeschöpft ist, bringen wir unsere Studierenden in einem gemieteten Stockwerk des Wohnheims Hochtief unter, wo uns 40 Betten zur Verfügung stehen. Die Studierenden haben in diesem Wohnheim ähnliche Unterbringungsbedingungen wie im Studentenwohnheim.

Studentenwohnungen

Für Studenten bieten wir auch die Möglichkeit der Unterbringung in zwei Studentenwohnungen im Zentrum von České Budějovice. Es handelt sich um Wohnungen mit einer Kapazität von 4 und 6 Betten.



Unterkunfts- und sonstige Stipendien kannst du über die Taste „Úřadovna“ (Verwaltung) im IS regeln.

Verpasse nicht die Frist für die Beantragung von Stipendien. Diese und weitere wichtige Termine findest du im akademischen Kalender.

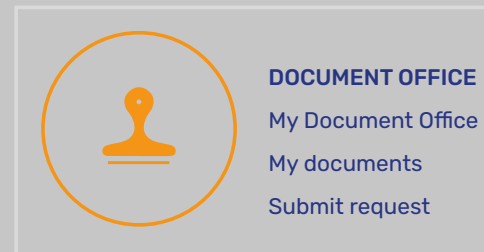
Es ist möglich, einen Antrag auf ein Leistungs-, Sozial- oder Wohnheimstipendium zu stellen.



Benutzername : UČO

Passwort: Primärpasswort

Anträge werden über „ÚŘEDOVNA“(Verwaltung) im IS eingereicht



Die Studiengänge fallen unter die Institute:

ÚPS (Institut für Unternehmensstrategie): BWL (Bc., Ing.) Business Analytik (Bc.) HR-Management (Bc.) Kontakte

ÚTT (Institut für Technik und Technologie): Hochbauten (Bc., Ing.) Logistik (Ing.) Maschinenbau (Bc., Ing.) Technologie und Verkehrsmanagement (Bc.) Steuerungsprozesse im maschinenbau (Bc.)

ÚZO (Institut für Gutachten und Bewertungen): Gutachten (Ing.)

WEITERE WICHTIGE KONTAKTE
FINDEST DU HIER



STUDIENABTEILUNG-KONTAKT



Möglichkeit zum Studium im Ausland

Studierende haben die Möglichkeit, einen Studienaufenthalt oder ein Praktikum im Ausland zu absolvieren. Im Rahmen des Bachelorstudiums können Studierende bis zu 12 Monate und im Rahmen des Masterstudiums weitere 12 Monate im Ausland verbringen.

In einem Zyklus können Studien- und Arbeitsaufenthalte kombiniert werden. Studierende können ab dem 3. Semester ihres Bachelorstudiums teilnehmen.

Im Rahmen der Projekte Erasmus und Erasmus+ kann man nach Frankreich, Finnland, Italien, Spanien, Schweden, Kanada und in viele andere Länder reisen.

Für weitere Informationen wenden Sie sich bitte an: internationaloffice@vste.cz

WEITERE INFORMATIONEN





Übung macht den Meister

PBc. Studienprogramme – Praktikum im Umfang von 520 Stunden obligatorisch.

Ing. Studiengänge – Pflichtpraktikum im Umfang von 260 (240) Stunden.

Sie wissen nicht, wo Sie Ihr Praktikum absolvieren sollen? Wir helfen Ihnen dabei, ein passendes Unternehmen zu finden!

Wenden Sie sich einfach im entsprechenden Studienjahr an den Schalter Ihres Studiengangs und wir kümmern uns um alles Weitere.

Zusammen mit der Abteilung für berufliche Zusammenarbeit (OPS) sorgen wir dafür, dass Sie einen Platz in einem Unternehmen finden, das Ihrem Studienfach entspricht.

Die Durchführung des Praktikums richtet sich nach der aktuell gültigen Norm. Weitere Informationen finden Sie unter: <https://www.vstecb.cz/praxe/>



An der VŠTE bist du beim Studium nicht allein.

An der VŠTE stehen dir mehrere spezialisierte Zentren zur Verfügung, die dir beim Studium und deiner persönlichen Entwicklung helfen.

Das Karrierezentrum ist für alle da, die schon während des Studiums praktische Erfahrungen sammeln, ein Praktikum oder einen Nebenjob finden oder sich auf den Einstieg ins Berufsleben vorbereiten möchten. Es hilft dir bei der Erstellung deines Lebenslaufs, deines Bewerbungsbriefts und bei der Vorbereitung auf das Bewerbungsgespräch.



Wenn du Schwierigkeiten mit anspruchsvolleren Fächern wie Mathematik, Physik oder Statistik hast, wende dich an das Support-Zentrum. Es bietet kostenlosen Nachhilfeunterricht und individuelle Beratung in einer freundlichen und unterstützenden Umgebung – egal, ob du die Grundlagen wiederholen oder dich auf Prüfungen vorbereiten möchtest. Für Studierende mit besonderen Bedürfnissen gibt es ein Barrierefreies Zentrum, das Unterstützung beim Studium bietet, einschließlich Anpassung der Bedingungen, individueller Beratung und Betreuung. Ob es sich nun um Lernstörungen, motorische oder sensorische Beeinträchtigungen oder psychische Probleme handelt, es gibt immer eine Lösung.

Und wenn du während deines Studiums noch weitere Fähigkeiten entwickeln möchtest, schau dir das Angebot des Zentrums für lebenslanges Lernen (CCV) an. Es bietet eine breite Palette an Kursen, Sprachunterricht, Webinaren, Managementprogrammen und Fachseminaren – egal, ob du deine Kommunikationsfähigkeiten verbessern, neue Fachkenntnisse erwerben oder einfach nur deinen Horizont erweitern möchtest.



CONTACT

kariernicentrum@mail.vstecb.cz

  Karierní centrum VŠTE



CONTACT


kubesova@mail.vstecb.cz



CONTACT

smetanova@mail.vstecb.cz
zdusek@mail.vstecb.cz



 studiumprovas.cz


CONTACT

ccv@mail.vstecb.cz


Nimm voll am Studentenleben teil!

Die Studentenvereinigung (SU) organisiert Veranstaltungen für Studierende – von Einführungskursen und Partys bis hin zu Wohltätigkeitsaktionen oder Sportturnieren. Wenn dich ein internationales Umfeld interessiert, dann gibt es das ESN (Erasmus Student Network) – eine Gruppe, die ausländischen Studenten hilft, sich an der Universität und in der Stadt zurechtzufinden und Veranstaltungen organisiert, bei denen du Menschen aus aller Welt kennenlernen kannst.


Und was ist mit Sport? Hockey-, Floorball- und Fußballspieler kommen ebenso auf ihre Kosten wie Fans von E-Gaming, Drohnentechnologie oder Schach.




f @ /suvste




f @ /esnvstebudweis




f @ /blackdogsbudweis




@ /vstebudweisducks



f @ /mightyeaglesbudweis



@ /pitbullsbudweisvste



ACADEMIC CALENDAR 2025/2026

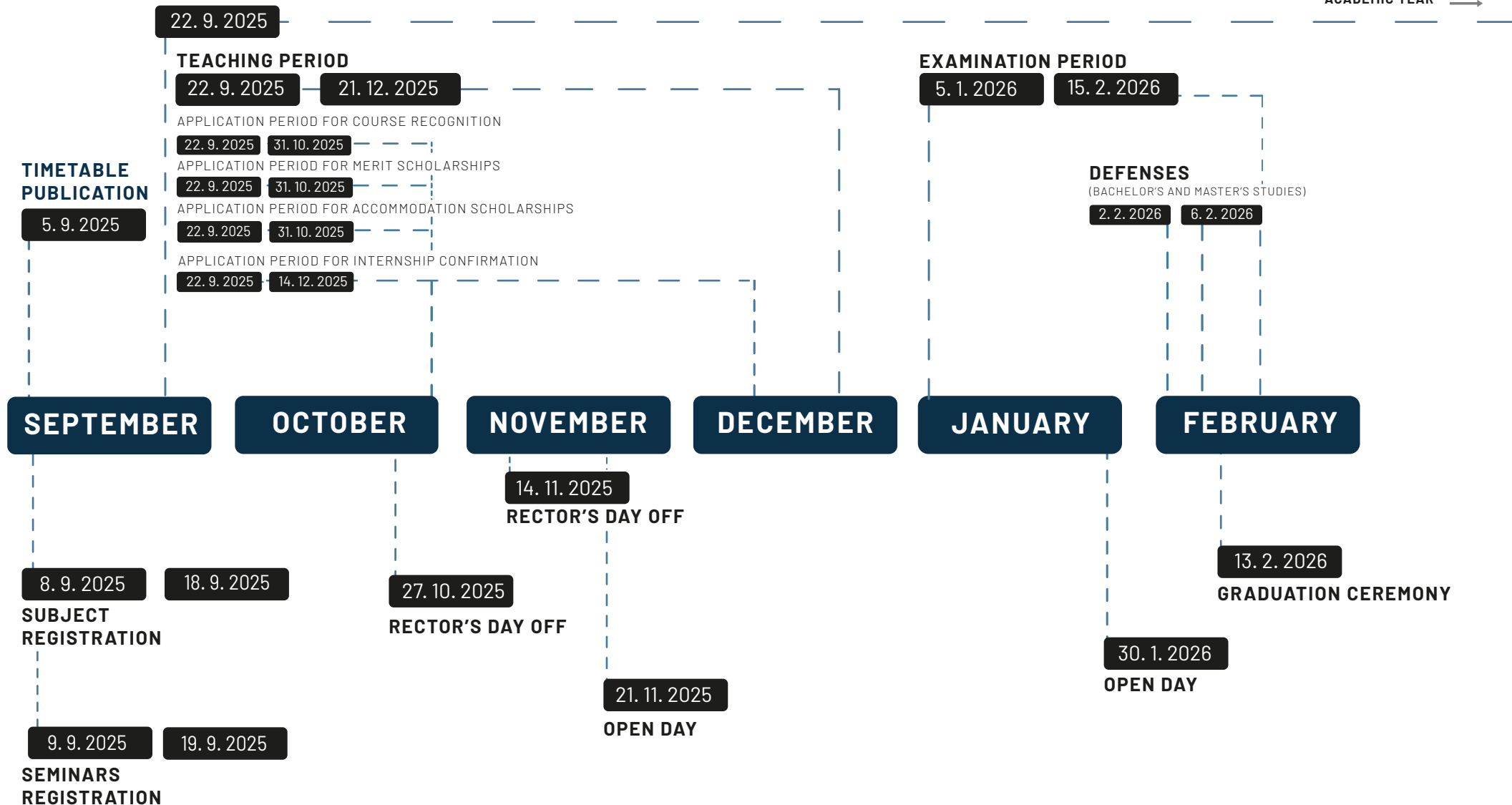
WINTER SEMESTER



For the current schedule, check your university email.

START OF THE ACADEMIC YEAR

ACADEMIC YEAR →



ACADEMIC CALENDAR 2025/2026

SUMMER SEMESTER



For the current schedule, check your university email.

ACADEMIC YEAR

20. 09. 2026

TEACHING PERIOD

16. 2. 2026 – 17. 5. 2025

APPLICATION PERIOD FOR COURSE RECOGNITION

16. 2. 2026 – 31. 3. 2026

APPLICATION PERIOD FOR INTERNSHIP CONFIRMATION

16. 2. 2026 – 30. 4. 2026

APPLICATION PERIOD FOR ACCOMMODATION SCHOLARSHIPS

1. 4. 2026 – 30. 4. 2026

EXAMINATION PERIOD

18. 5. 2026 – 21. 6. 2026

DEFENSES

(BACHELOR'S AND MASTER'S STUDIES)

22. 6. 2026 – 3. 7. 2026

FEBRUARY

MARCH

APRIL

MAY

JUNE

JULY

TIMETABLE PUBLICATION

2. 2. 2026

11. 2. 2026

OPEN DAY

3. 2. 2026

12. 2. 2026

SUBJECT REGISTRATION

20. 2. 2026

OPEN DAY

4. 2. 2026

13. 2. 2026

SEMINARS REGISTRATION

30. 4. 2026

RECTOR'S DAY OFF

16. 7. 2026 – 17. 7. 2026

GRADUATION CEREMONY



**Spolufinancováno
Evropskou unií**



MINISTERSTVO ŠKOLSTVÍ,
MLÁDEŽE A TĚLOVÝCHOVY

Tento výstup byl vytvořen při realizaci projektu „Rozvoj VŠTE – rozvoj lidských zdrojů a zvýšení kvality výuky“, reg. č. CZ.02.02.XX/00/23_022/0009148, který je spolufinancován Evropskou unií.

WICHTIGE LINKS

vstecb.cz
abroad.vstecb.cz
vstecb.cz/studijni
is.vstecb.cz
iskam.vstecb.cz
vpn.vstecb.cz
sport.vstecb.cz



Institute of Technology
and Business
in České Budějovice

2025/2026

vstecb.cz