



Institute of Technology
and Business
in České Budějovice

GUÍA PARA NOVATOS





CONTENIDO

INTRODUCCIÓN
CAMPUS
CONSEJOS PARA COMENZAR
DEPARTAMENTOS DE ESTUDIO
SISTEMA DE INFORMACIÓN
IDENTIFICACIÓN DEL ESTUDIANTE
BIBLIOTECA
COMEDOR
RESIDENCIAS
BECAS
INSTITUCIONES UNIVERSITARIAS
DEPARTAMENTO DE EXTRANJEROS
PRÁCTICAS
OTROS SERVICIOS
ASOCIADOS
HORARIO

Guía para novatos: todo lo que necesitas saber para empezar a estudiar!

¡Enhorabuena! Has dado con éxito el primer paso hacia el mundo universitario. Como sabemos que los comienzos suelen estar todo preguntas, hemos preparado esta práctica guía para ti.

La “Guía para novatos” te ayudará a orientarte en todo lo esencial: desde el horario de atención al público de la secretaría y el sistema de asistencia hasta cómo solicitar el almuerzo o a quién dirigirte si tienes alguna duda. También descubrirás las asociaciones estudiantiles, los eventos, los servicios y consejos que te facilitarán las primeras semanas y harán más agradable tu estancia en nuestra universidad. Te deseamos mucha suerte y esperamos que disfrutes al máximo de este nuevo comienzo. No olvides que no estás solo/a: todo el equipo de la universidad y los estudiantes de cursos superiores están aquí para ayudarte.

¡Adelante, la aventura acaba de empezar!



¿Cómo llegar a la universidad?

Al campus se puede llegar en los autobuses números 1, 2, 14 y 18. Baja en las paradas «Areál VŠTE» o «Okružní – VŠTE». También puedes llegar a la universidad a pie o en bicicleta, patinete, monopatín o longboard por el carril bici. También se puede venir en coche; en el campus de la calle Okružní hay un amplio aparcamiento.

Contacto de la recepción:
 E-mail: vstecb@vstecb.cz



Algunos consejos para empezar

Antes de cada clase es necesario registrar la asistencia al entrar en el aula (como máximo 15 minutos antes del inicio y como máximo 15 minutos después de que comience la clase). Antes del inicio de cada semestre, comprueba en el IS que tienes correctamente inscritas todas las asignaturas y los grupos de seminario. Los estudiantes de primer año tienen un primer semestre con horario fijo. A partir del segundo semestre, podrás elegir el horario que prefieras. Durante el primer año debes obtener un mínimo de 30 créditos en total por ambos semestres. De lo contrario, no podrás pasar al siguiente curso. :-)

La asistencia es obligatoria, especialmente en los seminarios, aunque se permite un 30 % de ausencias sin justificación, salvo que el programa de la asignatura indique lo contrario. En cada asignatura es importante inscribirse tanto en la clase magistral como en el seminario; consulta el plan de estudios recomendado.

P = clase magistral

S = seminario

F = clase magistral con control de asistencia y evaluación (solo para las necesidades del profesor)

G = clase magistral con control de asistencia



Qué trámites puedes hacer en la secretaría?

Certificado de estudios | expediente académico
Horarios | Reconocimiento de asignaturas de otra universidad | Justificación de ausencis |
Exámenes finales estatales

CONTACTOS AQUÍ



HORARIO DE ATENCIÓN DURANTE EL SEMESTRE

LUNES	7:45 - 11:00	13:00 - 15:00
MARTES	7:45 - 9:45	13:00 - 15:00
MIÉRCOLES	7:45 - 11:00	13:00 - 15:00
JUEVES	7:45 - 9:45	13:00 - 15:00
VIERNES	7:45 - 11:45	-

HORARIO DE ATENCIÓN DURANTE EL PERÍODO DE EXÁMENES

LUNES	7:45 - 10:00	13:00 - 15:00
MARTES	7:45 - 10:00	13:00 - 15:00
MIÉRCOLES	7:45 - 10:00	13:00 - 15:00
JUEVES	7:45 - 10:00	-
VIERNES	-	-

Si tienes dudas sobre tus estudios, dirígete al secretario académico responsable de tu plan de estudios. La secretaría de estudios se encuentra en la planta baja del Edificio D.

Sistema de Información (IS) - acceso

En <http://is.vstecb.cz> selecciona la opción «Iniciar sesión» e introduce tus datos de acceso (los recibiste al matricularte).

En la table, introduce tu UČO (número universitario del estudiante) y tu contraseña, confirma con "OK" y accederás al IS. Si pierdes la contraseña, contacta con el secretario académico responsable de tu plan de estudios.

Después de iniciar sesión por primera vez en el IS, debe cambiar la contraseña y comprobar sus datos personales. Para cambiar la contraseña principal proporcionada por el administrador, sigue estos pasos: Accede al IS VŠTE – "sistema" – cambio de contraseña antigua – escribe la nueva contraseña principal dos veces y selecciona "cambiar contraseña".

Contraseña principal = sirve para iniciar sesión en el IS.

¿Qué encontrarás en el IS?

Correo electrónico: Cada usuario dispone de una cuenta: UČO@mail.vstecb.cz
Es obligatorio revisar el correo electrónico regularmente, ya que toda la correspondencia importante se recibe allí.

Estudiante

En esta sección, el estudiante puede crear su horario, elegir grupos de seminario, consultar las asignaturas y las calificaciones obtenidas, inscribirse en los exámenes, descargar el certificado de estudios, verificar la asistencia, entre otras funciones.

Horario

Al visualizar tu horario, o el horario de cada aula o profesor, presta atención a la configuración del período actual (verano/invierno – esquina superior derecha)

Asistencia

Control: IS – Estudiante – Enseñanza – Cuadernos de notas. Si hay problemas con la asistencia, dirígete siempre a tu profesor.

En la modalidad presencial, la asistencia se registra mediante la tarjeta de identificación en un lector electrónico como máximo 15 minutos antes y 15 minutos después del inicio de la clase. En la modalidad combinada, la asistencia no se controla.

Contraseña secundaria = sirve para entrar otros sistemas, como el acceso a los ordenadores en la universidad, ISKAM o WiFi.

Cambio de contraseña secundaria: IS VŠTE – “sistema” – cambio de contraseña. Introduce la nueva contraseña secundaria dos veces y elige “cambiar contraseña”.

Revisa tus datos personales en el IS y completa los campos requeridos, incluido el número de teléfono. Si algún dato cambia durante tus estudios, es necesario actualizarlo. IS VŠTE – “Personas” – personal – revisión y modificación de datos personales.

Servicios externos – notificación de incidencias informáticas Encontrarás las instrucciones para contactar helpdesk en el IS: Documentos – Departamento del tesorero – Departamento de informática

E-mail: podpora@mail.vstecb.cz



Tarjeta de identificación: ISIC o Carné de estudiante de la VŠTE

Los estudiantes deben presentar su tarjeta de identificación en los exámenes estatales, exámenes parciales y pruebas. La tarjeta sirve para registrar la asistencia, acceder al comedor, al alojamiento y a los servicios de la biblioteca o del centro de copiado.

Procedimiento para obtener Carné de estudiante:

- 1) Pagar la tasa en la recepción de la VŠTE
- 2) Acudir al departamento de estudios con el documento de identidad, donde se tomará una fotografía y se emitirá la tarjeta

2 tipos de tarjetas:

ISIC - para estudiantes a tiempo completo. Una vez caducada, es necesario renovarla con una etiqueta de revalidación. Ventajas para titulares de la ISIC en www.isic.cz.

Carné de estudiante de la VŠTE - para estudiantes de la modalidad combinada (o para estudiantes quienes no desean la ISIC). Esta tarjeta no se renueva:

La lista de precios de las tarjetas se encuentra en la disposición vigente del rector sobre la fijación de tasas relacionadas con los estudios.



¿PARA QUÉ SIRVE LA ISIC?

Seguimiento de la asistencia | Acceso a las aulas | Pedido y pago de almuerzos

La biblioteca no son solo libros

En la biblioteca puedes tomar prestados libros y revistas, acceder a recursos electrónicos e Internet, utilizar servicios de reprografía, y comprar apuntes, manuales o material de papelería.

Horario de apertura de la biblioteca

Lunes	8:00 - 12:00	13:00 - 15:00
Martes	8:00 - 12:00	13:00 - 15:00
Miércoles	8:00 - 12:00	13:00 - 15:00
Jueves	8:00 - 12:00	13:00 - 15:00
Viernes	8:00 - 12:00	-

RECURSOS DE INFORMACIÓN ELECTRÓNICA

Tienes acceso a BASE, la Bibliografía Nacional Checa, Google Scholar, ProQuest, Web of Science y otros recursos, desde los ordenadores de la universidad o desde casa mediante acceso remoto.

1. Navegador web

vpn.vstecb.cz
- 2.Descargar e instalar NETExtnder Client
3. Conectarse a la red de la universidad mediante el cliente VPN.
- Domain: **vstecb**

UserID: your **UČO**

CONTACTOS:

knihovna@mail.vstecb.cz

+420 387 842 113

COMEDOR VŠTE

Puedes pedir tu comida online a través del portal ISKAM o presencialmente en el terminal que se encuentra en el Edificio C, en la planta baja.



PEDIR LA COMIDA

Puedes pedir tu comida en el terminal del Edificio C u online..

iskam.vstecb.cz

Nombre de usuario:

UČO

Contraseña

contraseña secundaria

ALOJAMIENTO

Los estudiantes que vienen de lejos pueden alojarse dentro del campus, en el Edificio D. La residencia está abierta toda la semana y ofrece habitaciones dobles organizadas en módulos residenciales con baño compartido. El equipamiento incluye escritorio, armarios, nevera y conexión a Internet. También hay una cocina común con equipamiento básico. Ten en cuenta que el número de plazas es limitado. Para más información, escribe a vstecb@vstecb.cz

OTRAS POSIBILIDADES DEL ALOJAMIENTO

Hochtief

En caso de que se agoten las plazas en el campus, los estudiantes se alojan en un piso alquilado del albergue Hochtief, donde hay 40 plazas disponibles. En este albergue, los estudiantes disfrutan de condiciones similares a las de la residencia.

Apartamentos para estudiantes

También se ofrece la posibilidad de alojarse en dos apartamentos para estudiantes en el centro de České Budějovice, con capacidad para 4 y 6 personas respectivamente.



El alojamiento y otras becas se pueden organizar a través de la oficina del IS.

Las becas del alojamiento y otros tipos de becas se gestionan a través de OFICINA en el IS. No olvides la fecha límite para solicitarlas. Estas y otras fechas importantes se pueden consultar en el Calendario Académico (CA).


Es posible solicitar una beca por méritos académicos, sociales o de alojamiento.



Usuario: UČO

Contraseña: Contraseña principal

Las solicitudes se presentan a través de la Oficina en el IS



DOCUMENT OFFICE

[My Document Office](#)

[My documents](#)

[Submit request](#)

En VŠTE, los programas de estudio se organizan en institutos en lugar de facultades.

Instituto de Estrategia Empresarial (IEE)
Economía Empresarial (BSc, MSc)
Analista de Negocios (BSc)
Gestión de Recursos Humanos (BSc.)

Instituto Técnico-Tecnológico (ITT)
Ingeniería Civil (BSc, MSc)
Logística (BSc, MSc)
Ingeniería Mecánica (BSc, MSc)
Tecnología y Gestión del Transporte (BSc)
Procesos de Control en Ingeniería Mecánica (BSc)

Instituto de Peritaje y Valoración
Peritaje (MSc)

PUEDES ENCONTRAR OTROS CONTACTOS
IMPORTANTES AQUÍ



Posibilidad de estudiar en el extranjero.

Los estudiantes tienen la posibilidad de realizar estancias de estudio o prácticas en el extranjero. Pueden permanecer hasta 12 meses durante los estudios de grado (BSc) y otros 12 meses durante los estudios de posgrado (MSc).

En un mismo ciclo se pueden combinar estudios y trabajo. Los estudiantes pueden salir a partir del tercer semestre de los estudios de grado.

Dentro de los programas Erasmus y Erasmus+, es posible viajar a Francia, Finlandia, Italia, España, Suecia, Canadá y muchos otros países.

Para más información, contacta con:
internationaloffice@vste.cz

**PUEDES ENCONTRAR MÁS
INFORMACIÓN AQUÍ**





La práctica es la mejor maestra

Programas de grado (BSc) – prácticas obligatorias de 520 horas.

Programas de posgrado (MSc) – prácticas obligatorias de 260 (240) horas.

¿No sabes dónde realizar tus prácticas profesionales?
¡Te ayudamos a encontrar la empresa adecuada! Solo tienes que acudir al mostrador de tu programa de estudios en el curso correspondiente y nosotros nos encargamos de todo. Junto con el Departamento de Cooperación Profesional (OPS), te conseguiremos una plaza en una empresa que se ajuste a tu especialidad.

La realización de las prácticas se rige por la normativa vigente. Para más información, consulta:
<https://www.vstecb.cz/praxe/>



En la VŠTE no estás solo/a en tus estudios.

En la VŠTE, hay varios centros especializados que te ayudarán a superar tus estudios y a desarrollarte personalmente. El Centro de Orientación Profesional está a disposición de todos los estudiantes quienes quieran adquirir experiencia práctica durante sus estudios, encontrar prácticas, trabajos temporales o prepararse para incorporarse al mundo laboral. Te ayudará a redactar tu currículum, carta de presentación y a prepararte para una entrevista de trabajo.

Si tienes dificultades con asignaturas más exigentes, como matemáticas, física o estadística, acude al Centro de Apoyo, que ofrece clases particulares gratuitas y consultas individuales en un ambiente agradable y de apoyo, tanto para repasar conceptos básicos como para prepararte para exámenes y pruebas.



Para los estudiantes con necesidades específicas, hay el Centro Sin Barreras, que ofrece apoyo durante los estudios, incluyendo adaptaciones de las condiciones, consultas individuales y asesoramiento. Ya se trate de dificultades de aprendizaje, discapacidades físicas o sensoriales, o malestar psicológico, siempre hay una solución.

Si quieres desarrollar otras habilidades durante tus estudios, echa un vistazo a la oferta del Centro de Educación Permanente (CEP). Ofrece una amplia gama de cursos, clases de idiomas, seminarios web, programas de gestión y seminarios especializados, tanto si quieres mejorar tu comunicación, adquirir nuevos conocimientos en tu área o simplemente ampliar tus horizontes.



CONTACTO

kariernicentrum@mail.vstecb.cz

  Karierní centrum VŠTE



CONTACTO


kubesova@mail.vstecb.cz



CONTACTO

smetanova@mail.vstecb.cz
zdusek@mail.vstecb.cz



 studiumprovas.cz

CONTACTO

ccv@mail.vstecb.cz

¡Participa plenamente en la vida estudiantil!

La Unión de Estudiantes (SU) organiza eventos para estudiantes, desde fiestas de bienvenida y celebraciones hasta actividades benéficas y torneos deportivos. Si te interesa el ambiente internacional, puedes unirte a la ESN (Erasmus Student Network), un grupo que ayuda a los estudiantes extranjeros a orientarse en la universidad y en la ciudad, y organiza eventos en los que podrás conocer gente de todo el mundo.

¿Y qué hay del deporte? Los aficionados al hockey, fútbol sala y fútbol encontrarán lo que buscan, pero también los fans de los videojuegos, la tecnología de drones o el ajedrez.



f @ /suvste



f @ /esnvstebudweis



f @ /blackdogsbudweis



@ /vstebudweisducks



f @ /mightyeaglesbudweis



@ /pitbullsbudweisvste



sport.vstecb.cz

ACADEMIC CALENDAR 2025/2026

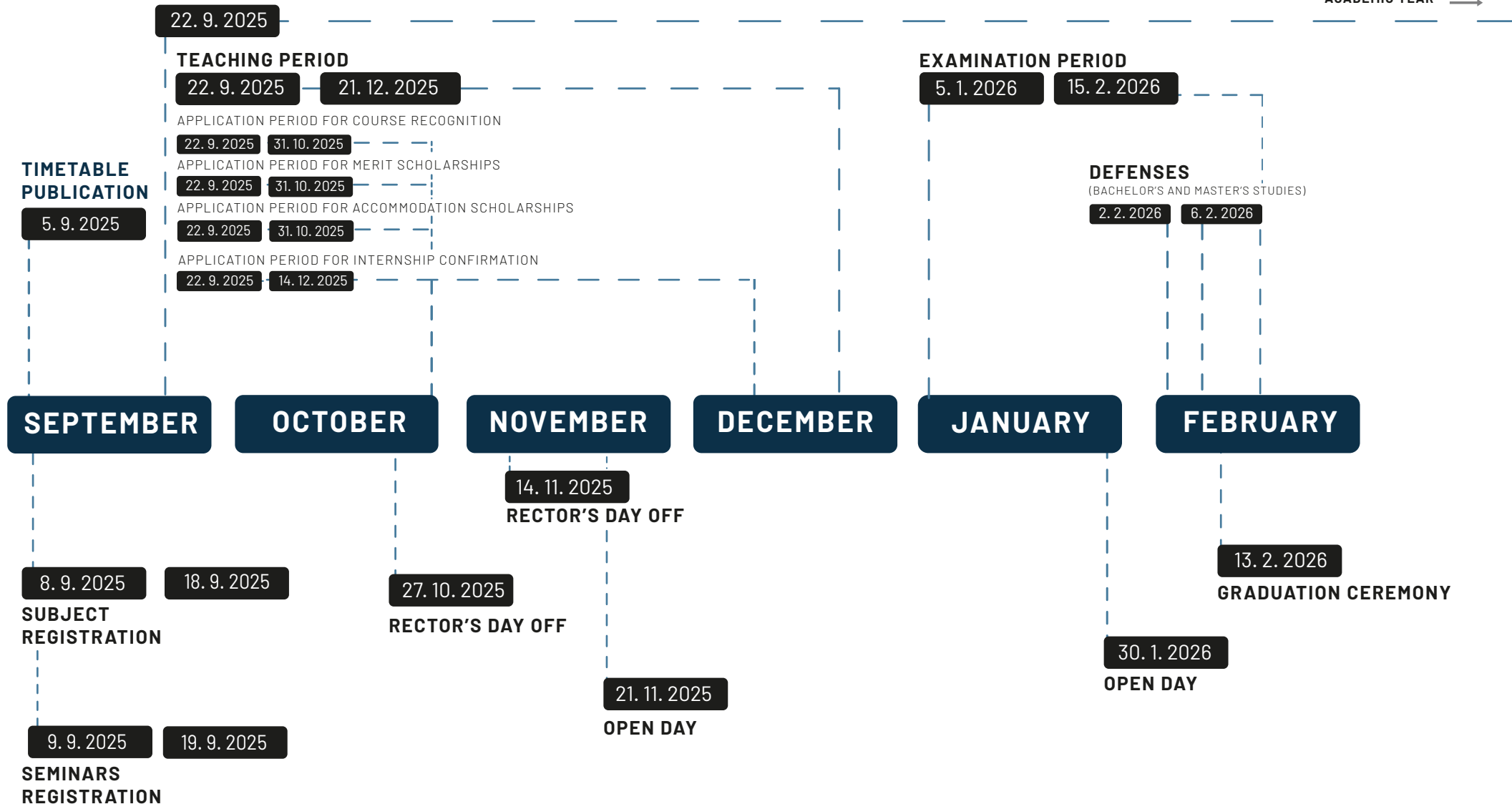
WINTER SEMESTER



For the current schedule, check your university email.

START OF THE ACADEMIC YEAR

ACADEMIC YEAR →



ACADEMIC CALENDAR 2025/2026

SUMMER SEMESTER



For the current schedule, check your university email.

ACADEMIC YEAR

20. 09. 2026

TEACHING PERIOD

16. 2. 2026 – 17. 5. 2025

APPLICATION PERIOD FOR COURSE RECOGNITION

16. 2. 2026 – 31. 3. 2026

APPLICATION PERIOD FOR INTERNSHIP CONFIRMATION

16. 2. 2026 – 30. 4. 2026

APPLICATION PERIOD FOR ACCOMMODATION SCHOLARSHIPS

1. 4. 2026 – 30. 4. 2026

EXAMINATION PERIOD

18. 5. 2026 – 21. 6. 2026

DEFENSES

(BACHELOR'S AND MASTER'S STUDIES)

22. 6. 2026 – 3. 7. 2026

FEBRUARY

MARCH

APRIL

MAY

JUNE

JULY

TIMETABLE PUBLICATION

2. 2. 2026

11. 2. 2026

OPEN DAY

3. 2. 2026

12. 2. 2026

SUBJECT REGISTRATION

20. 2. 2026

OPEN DAY

4. 2. 2026

13. 2. 2026

SEMINARS REGISTRATION

30. 4. 2026

RECTOR'S DAY OFF

16. 7. 2026 – 17. 7. 2026

GRADUATION CEREMONY



**Spolufinancováno
Evropskou unií**



MINISTERSTVO ŠKOLSTVÍ,
MLÁDEŽE A TĚLOVÝCHOVY

Tento výstup byl vytvořen při realizaci projektu „Rozvoj VŠTE – rozvoj lidských zdrojů a zvýšení kvality výuky“, reg. č. CZ.02.02.XX/00/23_022/0009148, který je spolufinancován Evropskou unií.

Enlaces importantes

vstecb.cz
abroad.vstecb.cz
vstecb.cz/studijni
is.vstecb.cz
iskam.vstecb.cz
vpn.vstecb.cz
sport.vstecb.cz

2025/2026

vstecb.cz



Institute of Technology
and Business
in České Budějovice